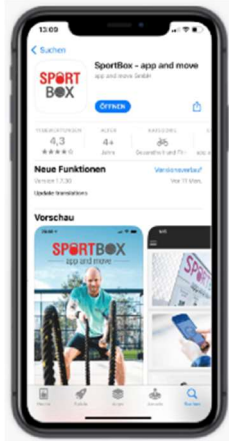


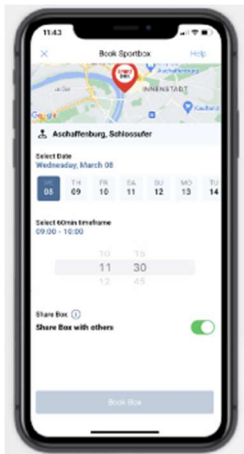
## Warmbronner SportBox



### ① Registrieren

Download der App und Registrierung als SportBox-Nutzer.

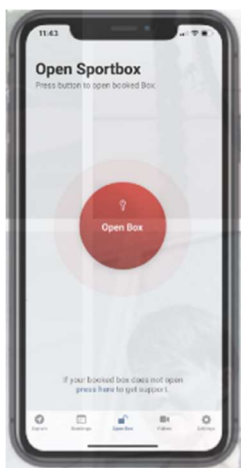
Die App ist zur Registrierung auf Englisch, danach kann man über die Einstellungen auf Deutsch umstellen.



### ② Buchen

In der App Standort der SportBox und Uhrzeit auswählen.

Die SportBox kann in der Zeit alleine genutzt, oder für weitere Sportler freigegeben werden. Die Auswahl erfolgt direkt in der Buchung.



### ③ Loslegen

Nach erfolgreicher Buchung kann die ausgewählte SportBox mit dem Smartphone geöffnet werden.

Wichtig: Bitte erlaube der App Zugriff auf deine Standortdaten und aktiviere das Bluetooth deines Smartphones. Ohne diese Genehmigung wird die Öffnung der SportBox nicht funktionieren.